

SafeSheath® Worley LVI

Einführungsschleuse für den Zugang zu den Lateralvenen

Die Lösung für eine schnelle und optimale Positionierung der linksventrikulären Schrittmacherelektrode. Verschiedene Kurvenformen und der spezielle Zielvenenselektor ermöglichen den einfachen subselektiven Zugang zur lateralen Zielvene. Die teleskopische Einführungsschleuse mit teilbarem

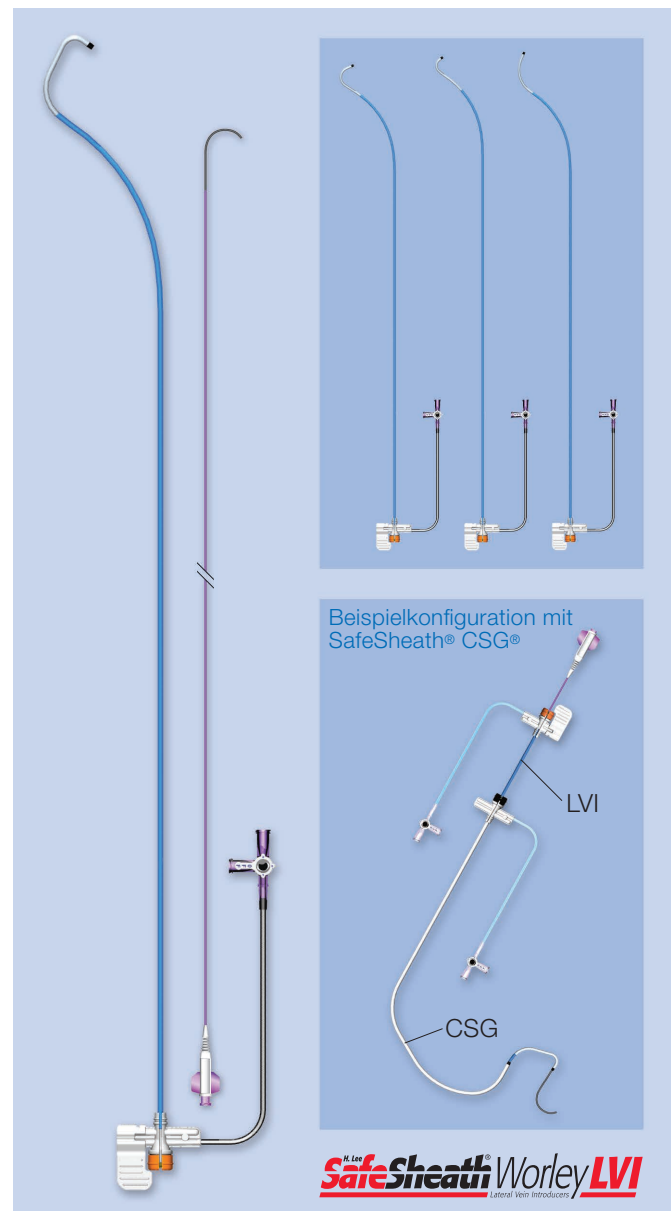
Hämostaseventil erlaubt sicheres Schlitzen ohne die Gefahr von Elektrodendislokationen. SafeSheath® Worley LVI funktioniert perfekt in Kombination mit den SafeSheath® CSG® Peel-Away-Einführungsschleusen für den einfachen Koronarsinuszugang, auch bei schwierigsten Anatomien.

Eigenschaften

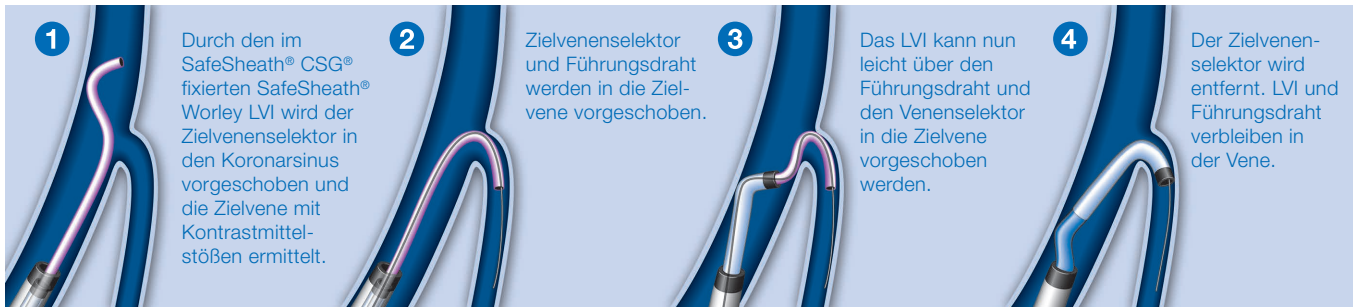
- Spezielle Kurvenformen für zuverlässigen subselektiven Zugang zu lateral abzweigenden Venenästen
- Zielvenenselektor für einfache Identifikation des Zielgefäßes und Platzierung des Führungsdrahtes
- Gewebeverstärkt für beste Drehsteifigkeit und Knickfestigkeit
- Röntgengichtiger Marker an der Schleusenspitze für optimale Sichtbarkeit unter Röntgenkontrolle
- Teilbares Hämostaseventil mit integriertem Griff für sicheres Schlitzen ohne Elektrodendislokationen
- Spezieller, einfach zu handhabender Cutter
- Sideport für Infusionen und Kontrastmittelgabe

Perfektes Zusammenspiel SafeSheath® CSG® und Worley LVI

In der gezeigten Beispielkonfiguration wird der Zielvenenselektor (5.0 F OD) durch einen SafeSheath® Worley LVI-Renal (7.0 F ID) und eine SafeSheath® CSG® Worley Einführungsschleuse (9.0 F ID) vorgeschoben.



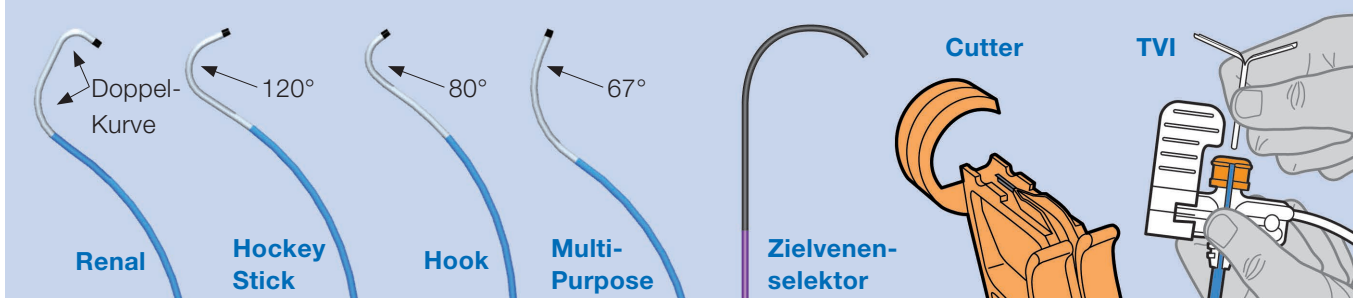
Linksventrikuläre Elektrodenplatzierung (Beispiel)



Bestellinformationen

SafeSheath® Worley LVI

| Artikel | Größe ID | Kurve | Länge | Geeignet für Zielvenen | Bestellnr. |
|-------------------|----------|---------------|-------|-------------------------|------------|
| LVI 75-5-62-07-RE | 7.0 F | Renal | 62 cm | alle | 06103705 |
| LVI 75-5-62-07-HS | 7.0 F | Hokey Stick | 62 cm | stark gewunden | 06103707 |
| LVI 75-5-62-07-HO | 7.0 F | Hook | 62 cm | posterior | 06103706 |
| LVI 75-5-62-07-MP | 7.0 F | Multi-Purpose | 62 cm | proximal posterolateral | 06103708 |



Wir freuen uns auf Ihre Anfrage!

Telefon: 0241-997532-0 | Fax: 0241-997532-99 | E-Mail: kundenservice@bispingmed.de

Lieferumfang

Schlitzbare Schleuse mit teilbarem hämostatischem Ventil und Sideport mit 3-Wege-Hahn | Zielvenenselektor 77 cm lang | Cutter | Transvalvuläres Einführungsinstrument (TVI) 7.0 F

Weitere Informationen entnehmen Sie bitte auch der Gebrauchsanweisung.

Ein Produkt unseres Partners

